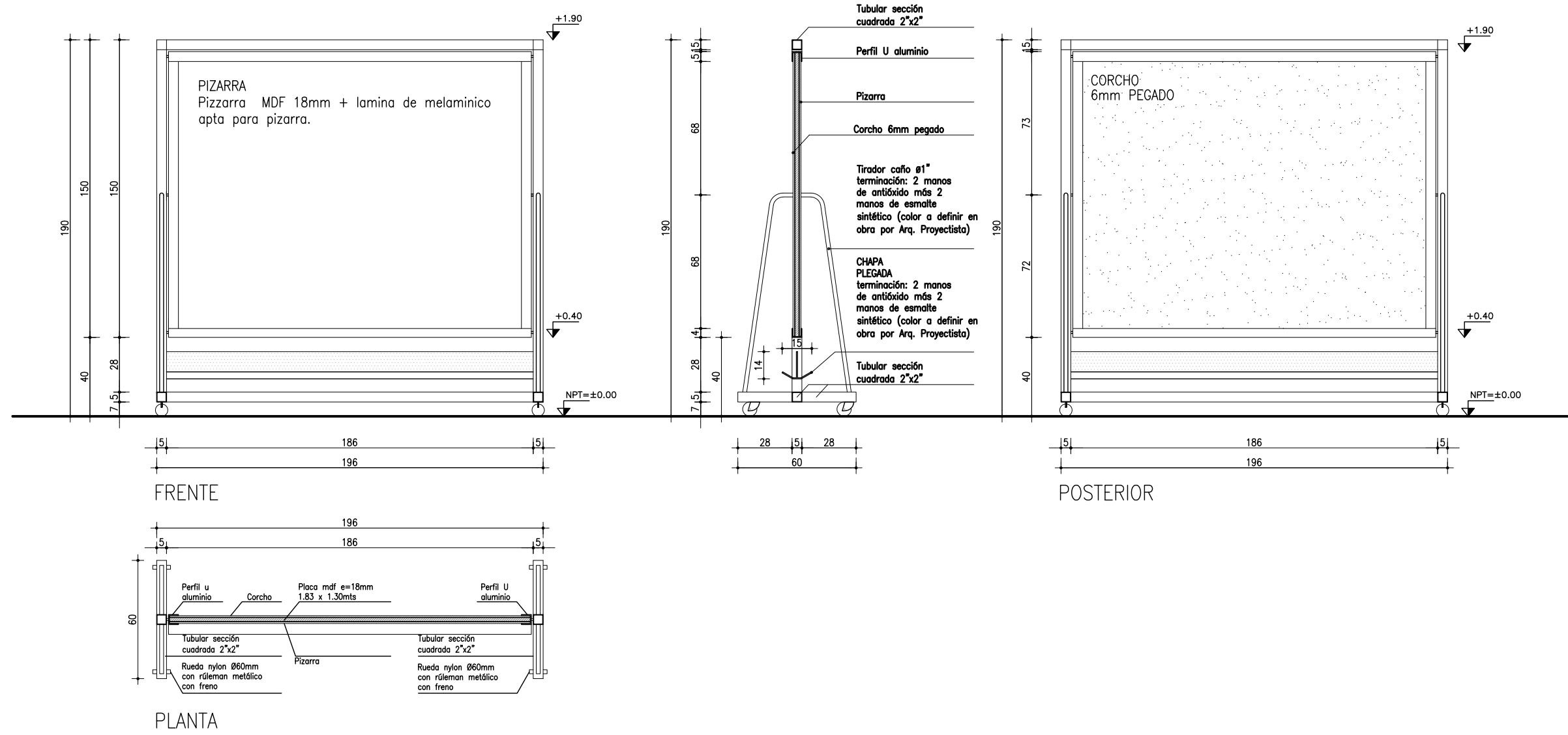


C03

UBICACION AULAS COMEDOR HALL

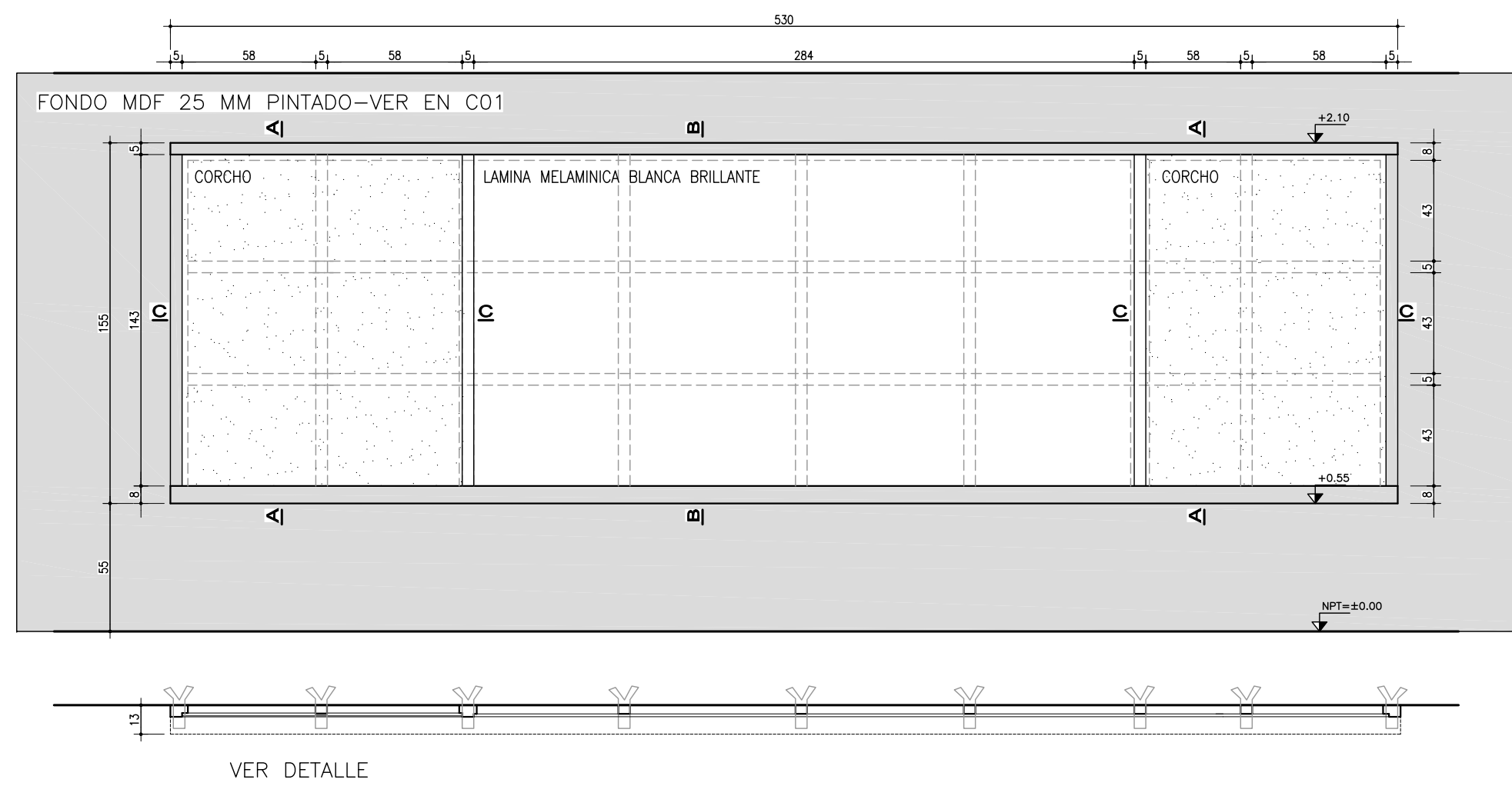


CANTIDAD	07	IZQ. DER.	— —	UBICACION	PIZARRONES MÓVILES AULAS / COMEDOR / HALL esc.1/25
----------	----	--------------	--------	-----------	---

NOTA: VER PLANILLA DE HERRERIA/H09

C04

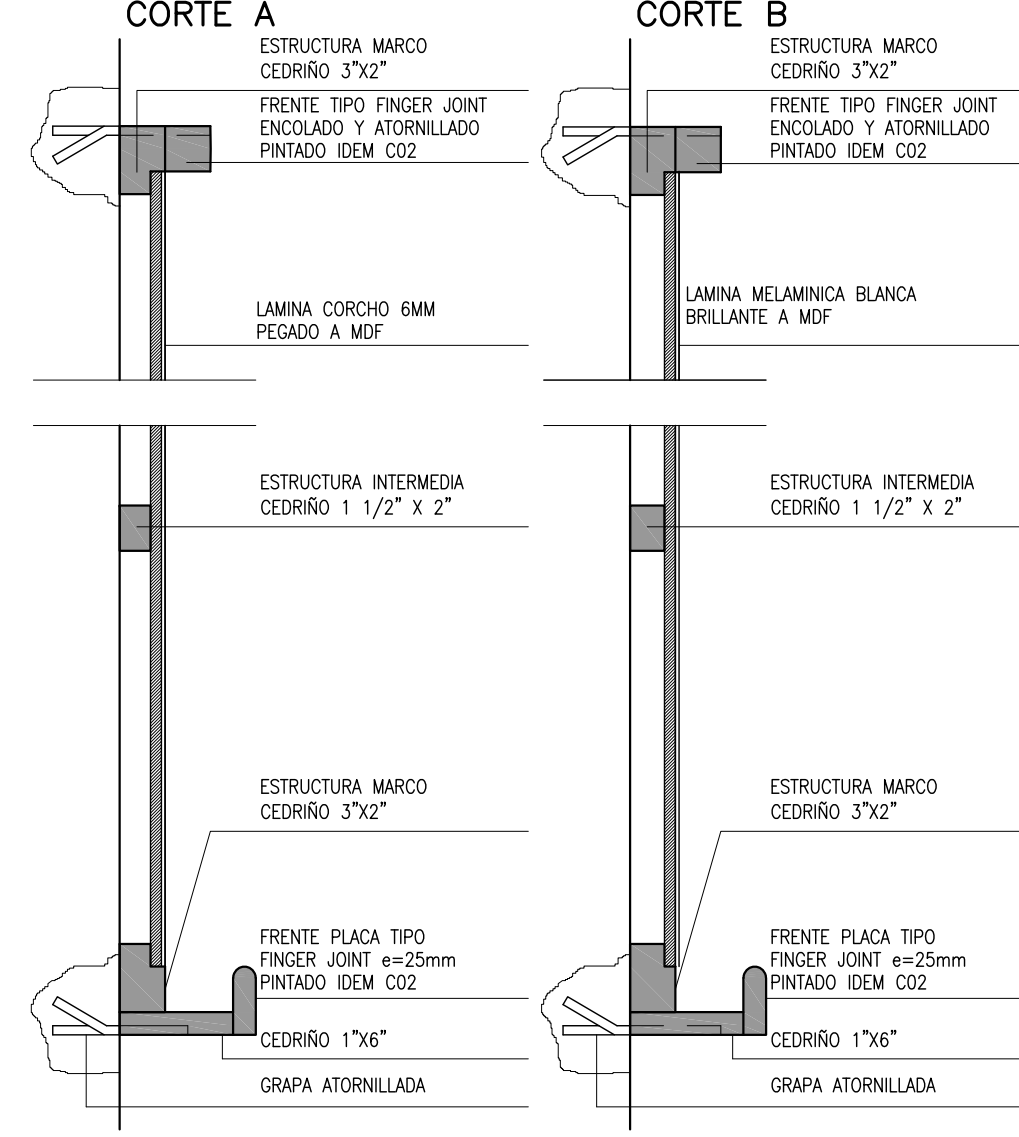
UBICACION AULAS



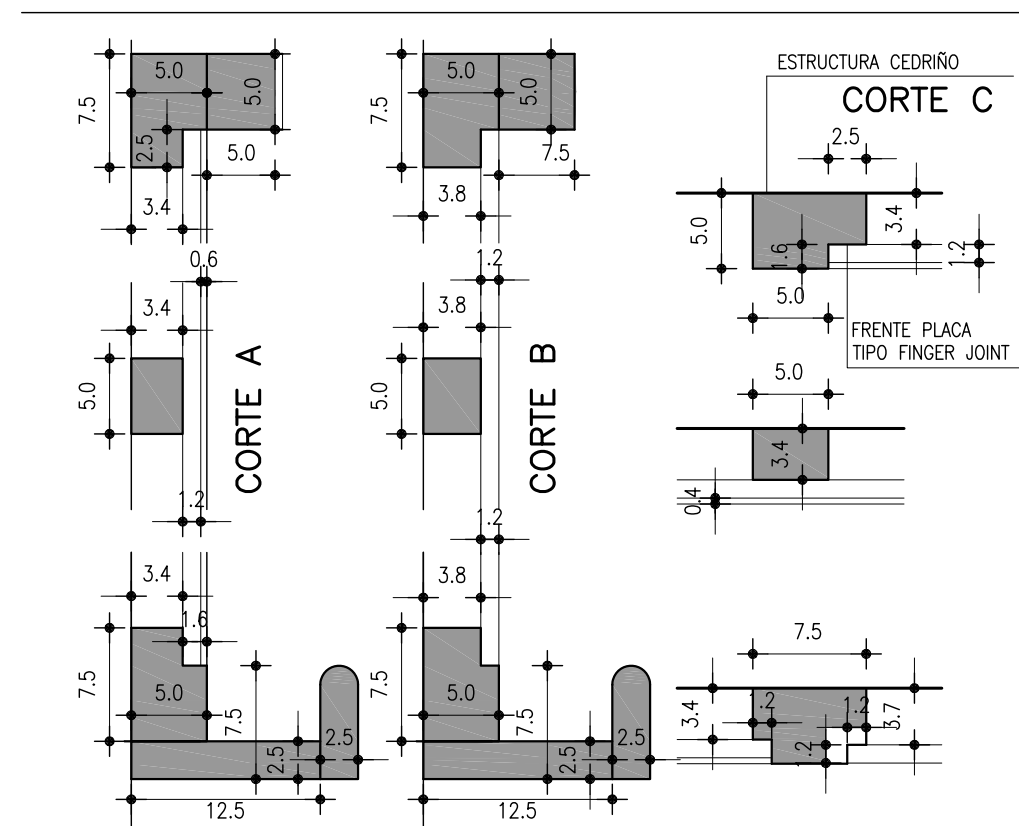
CANTIDAD	4	IZQ. DER.	— —	UBICACIÓN	AULAS
MARCO	MARCO GUIA	SI	NO	X	MATERIAL
TIPO	MATERIAL MARCO	CEDRÑO 3" X 2" ESTRUCTURA INTERMEDIA CEDRÑO 1 1/2" x 2"			
ANCLAJE	AMURADO	COLOCACIÓN - ARENA Y PORTLAND			
TIPO	ESPEJOR	BASE DE MDF 12mm			
ESPEJOR	ESTRUCTURA				
REVESTIMIENTO	TERMINACIÓN	CARTELERA CORCHO DE 6mm PEGADO			
OBSERVACIONES	TERMINACIÓN MDF. PIZARRON: LAMINA MELAMINICA BLANCA BRILLANTE. TERMINACIÓN MADERA: 1 SELLADOR + 2 MANOS DE ESMALTE SINTETICO SEMIMATE (COLOR A DEFINIR X ARQ. PROYECTISTA)				ESCALA DET. HOJA

DETALLES PIZARRONES

CORTE A



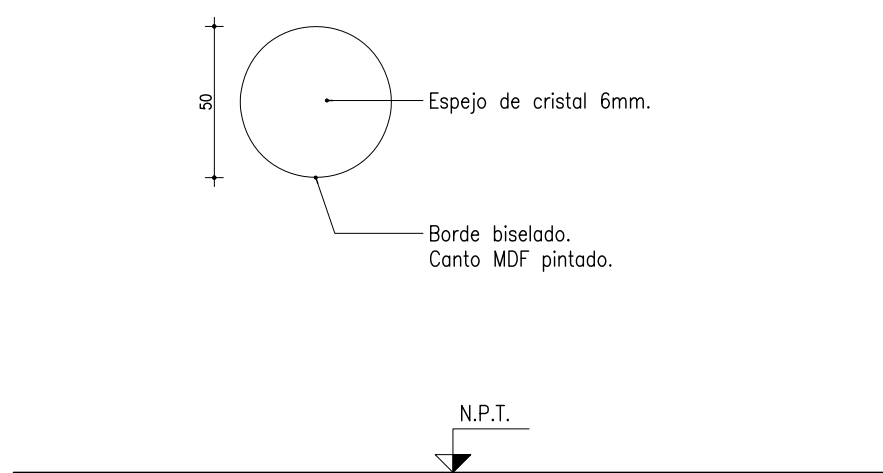
CORTE B



CORTE C

C05

UBICACION SSHH

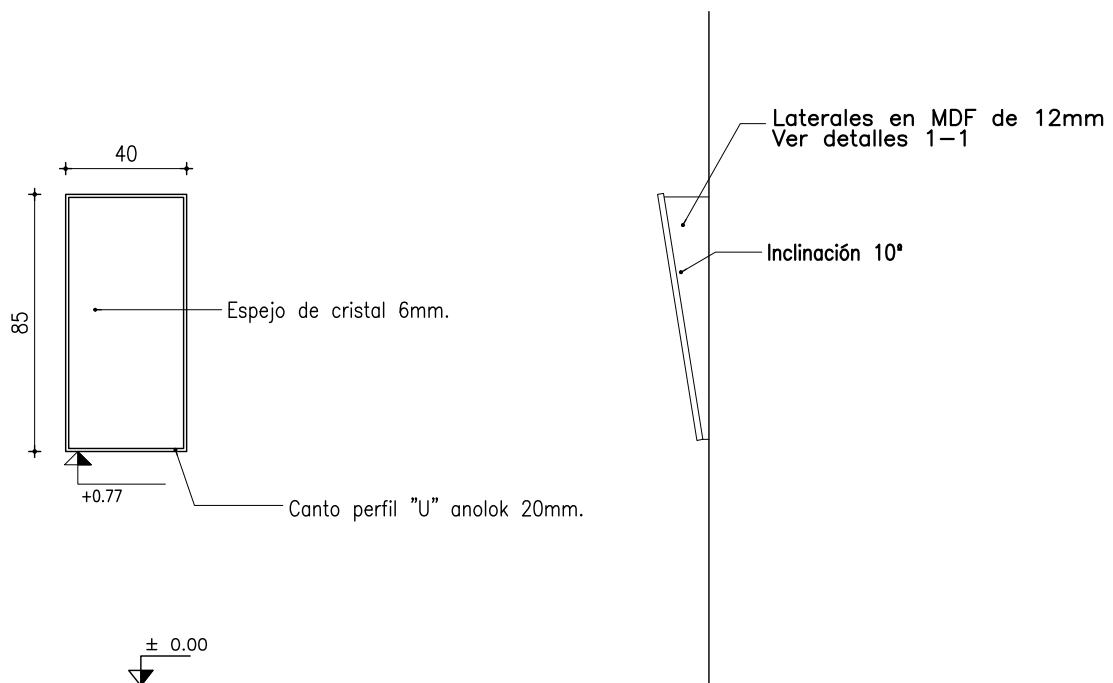


CANTIDAD	09	IZQ. DER.	— —	UBICACION	ESPEJO SSHH ESCOLARES Y PERSONAL esc.1/25
----------	----	--------------	--------	-----------	--

MARCO	MARCO GUIA	SI	NO	X	MATERIAL
TIPO	MATERIAL MARCO	PERFIL U ANOLOCK 20mm			
ANCLAJE	TORNILLO Y TACO EXPANSORES Nº8	COLOCACIÓN OREJAS DE BRONCE ATORNILLADAS 4			
TIPO	ESPEJOR	MDF 12mm EN SOPORTE / FONDO DE ESPEJO Y LATERALES			
ESPEJOR	ESTRUCTURA	BASE EN MDF 12mm ENMARCADO CON PERFIL DE ALUMINIO "U" DE 20mm			
REVESTIMIENTO	TERMINACIÓN				
VIDRIOS	ESPEJOR	ESPEJO ELECTROLÍTICO PLATA			
HERRAJES	CANTIDAD	TIPO MATERIAL			
MOVIMIENTO					
CIERRE					
MANIOBRA					
RETEN					
OBSERVACIONES	TERMINACIÓN MDF: 1 MANO DE SELLADOR Y 2 ESMALTE PARA MADERA. LADO POSTERIOR DEL CRISTAL CON PINTURA BITUMINOSA O POLIURETÁNICA				ESCALA DET. HOJA

C06

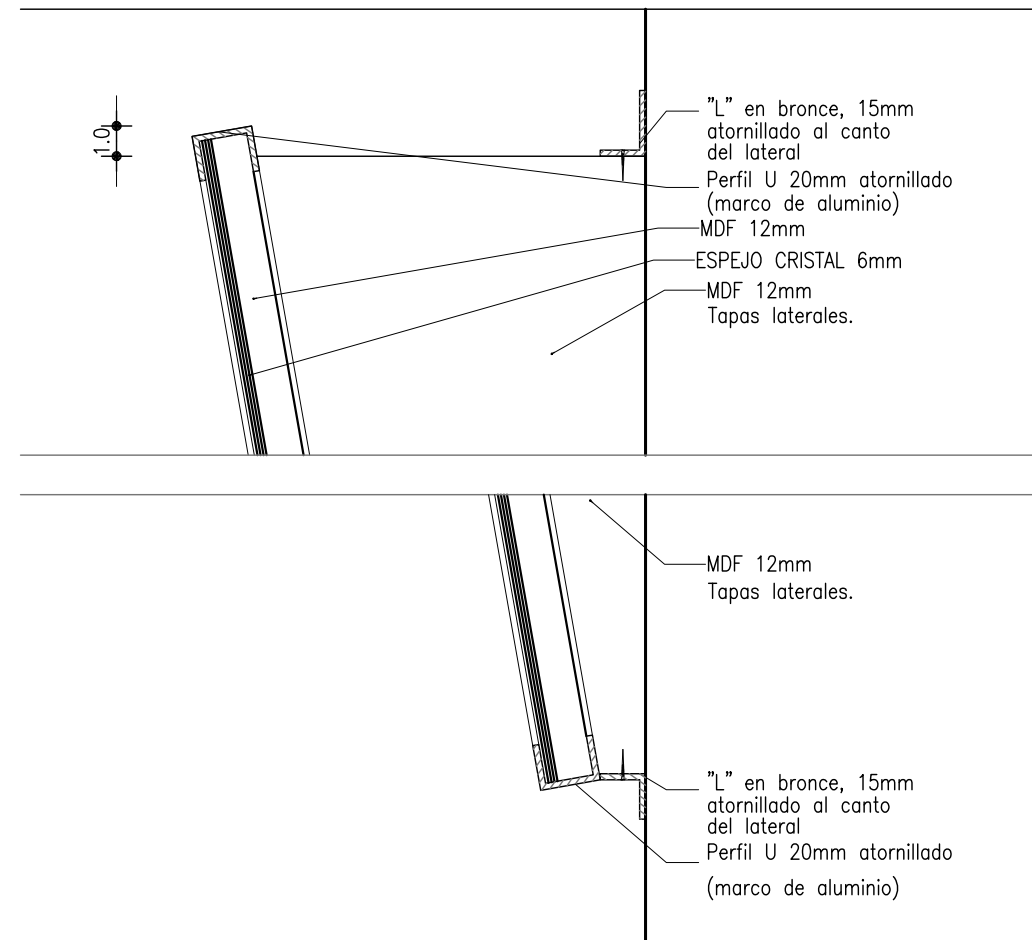
UBICACION SSHH DISCAPACITADOS



CANTIDAD	1	IZQ. DER.	— —	UBICACION	ESPEJO BAÑOS DISCAPACITADOS esc.1/25
----------	---	--------------	--------	-----------	---

MARCO	MARCO GUIA	SI	NO	X	MATERIAL
TIPO	MATERIAL MARCO	PERFIL U ANOLOCK 20mm			
ANCLAJE	TORNILLO Y TACO EXPANSORES Nº8	COLOCACIÓN OREJAS DE BRONCE ATORNILLADAS 4			
TIPO	ESPEJOR	MDF 12mm EN SOPORTE / FONDO DE ESPEJO Y LATERALES			
ESPEJOR	ESTRUCTURA	BASE EN MDF 12mm ENMARCADO CON PERFIL DE ALUMINIO "U" DE 20mm			
REVESTIMIENTO	TERMINACIÓN				
VIDRIOS	ESPEJOR	ESPEJO ELECTROLÍTICO PLATA			
HERRAJES	CANTIDAD	TIPO MATERIAL			
MOVIMIENTO					
CIERRE					
MANIOBRA					
RETEN					
OBSERVACIONES	TERMINACIÓN MDF: 1 MANO DE SELLADOR Y 2 ESMALTE PARA MADERA. LADO POSTERIOR DEL CRISTAL CON PINTURA BITUMINOSA O POLIURETÁNICA				ESCALA DET. HOJA

DETALLE ESPEJO C06 DISC.



NOTA:

—TODAS LAS PIEZAS DE MDF IRAN PINTADAS CON 1 MANO DE FONDO SELLADOR Y DOS MANOS DE ESMALTE SINTETICO SEMIMATE COLOR SEGUN MCP—
LOS COLORES SE DEBERÁN DEFINIR EN OBRA POR EL ARQUITECTO PROYECTISTA.

Todas las medidas se rectificarán en obra. Todos los tipos se colocarán en obra con los herrajes completos en perfectas condiciones de funcionamiento. Los herrajes deberán contar con la aprobación de la dirección de obra previa presentación de muestra. Todas las hojas móviles serán perfectamente desmontables. Todos los tipos vendrán provistos de grapas o similares para su amure (1 c/ 60 cm o 3 como mínimo en cada jamba para cada lado de la mampostería).

A.N.E.P.

P.A.E.P.U.

COMPONENTE PLANTA FISICA
AREA DE PROYECTOSOBRA
ESCUELA 224 ROGER BALET
MONTEVIDEO

CAR 02

LAMINA
L19TIPOS
CAR 02FECHA
2020ESCALA
1/100

ARCHIVO	—
COORD. PLANTA FISICA ARG. M. VAZQUEZ	CO-COORDINADORA DE PROYECTO ARG. LUCIA LOMBARDI
PROYECTISTA ARG. LUCIA LOMBARDI / ARG. NATALIE CORDERO	COLABORADOR